

BASKETBALL

uOttawa 2017



 uottawageegees
www.geegees.ca

MEDIA
GUIDE
DE PRESSE



YEAR / ANNÉE	HOST / HÔTES	HEAD COACH / ENTRAÎNEUR-CHEF	CIS RESULT / RÉSULTAT SIC
1974	Waterloo	Bob O'Billovich	7/8
1975	Waterloo	Bob O'Billovich	5
1993	Halifax Metro Centre	Jack Eisenmann	3/4
2005	Halifax Metro Centre	Dave DeAveiro	6
2007	Halifax Metro Centre	Dave DeAveiro	3/4
2009	Scotiabank Place, Ottawa	Dave DeAveiro	5
2013	Scotiabank Place, Ottawa	James Derouin	3
2014	Canadian Tire Centre, Ottawa	James Derouin	2
2015	Mattamy Athletic Centre, Toronto	James Derouin	2
2016	UBC (Doug Mitchell Thunderbird Centre)	James Derouin	6

CONTENTS / TABLE DES MATIÈRES



COACHES / ENTRAINEURS	4
ROSTER / ALIGNEMENT	6
PLAYERS / JOUEURS	7
RESULTS / RÉSULTATS	15
TEAM STATS / STATISTIQUES D'ÉQUIPE	16
TEAM RECORDS / RECORDS D'ÉQUIPE	17
STATS HISTORY / STATISTIQUES D'ÉQUIPE	18
OUA HISTORY / HISTORIQUE DES SUO	22
U SPORTS HISTORY / HISTORIQUE DE U SPORTS	1 & 24

ORIGINE DU NOM DES GEE-GEES:

Depuis sa création en 1848, l'Université d'Ottawa arbore les couleurs gris et grenat. Avant que ses équipes sportives aient un nom officiel, les médias sportifs d'Ottawa ont commencé par les surnommer selon les initiales de leurs couleurs, soit « GG ». Puisqu'en anglais un Gee-Gee est également un cheval de tête lors d'une course, le logo d'un cheval accompagné de deux lettres « G » a été officiellement adopté en 1975.

ORIGIN OF THE GEE-GEES NAME:

The University of Ottawa's school colours have been Garnet and Grey since its founding in 1848. Before the teams had an official nickname, the Ottawa sports media began calling the team by the colours' initials, "GG". Since a Gee-Gee is also the lead horse in a race, the logo of a horse encompassing two letter G's was adopted as the official logo in 1975.

Avec plus de 42 000 étudiants provenant de plus de 150 pays, l'Université d'Ottawa est une communauté animée et cosmopolite qui travaille, étudie et célèbre, autant en français qu'en anglais. L'emplacement géographique de l'Université, en plein cœur de la capitale canadienne, permet un accès privilégié à un vaste choix d'institutions, de ressources et de services. Grâce à ses programmes d'études et de recherches multidisciplinaires, l'Université d'Ottawa joue également un rôle d'importance sur la scène nationale et internationale.

With more than 42,000 students coming from more than 150 countries, the University of Ottawa is a vibrant, cosmopolitan community that works, studies and celebrates in both French and English. The University's location in the heart of Canada's capital city affords privileged access to a broad range of national institutions, resources and services. Through a diverse offering of multi-disciplinary teaching and research programs, the University of Ottawa also plays an increasingly influential role on the national and international stage.

L'équipe masculine de basketball des Gee-Gees a joint l'ASUO en 1971 et a remporté la Coupe Wilson en 1993 et en 2014. L'Université d'Ottawa s'est classée au 2e rang à la Finale à 8 de SIC en 2015 et 2014, et 3e en 2013.

The Gee-Gees men's basketball program joined the OUAA in 1971 and won the Wilson Cup in 1993 and 2014. uOttawa finished 2nd at the 2015 and 2014 CIS Final 8, and 3rd in 2013.



JAMES DEROUIN

7TH SEASON / 7E SAISON
OUA REGULAR SEASON RECORD /
SAISON RÉGULIÈRE DES SUO EN CARRIÈRE : 110-33

An Ottawa native and uOttawa basketball alumnus, James Derouin has been the head coach and program manager of the Gee-Gees since June of 2010. He holds a career regular season record of 110-33 (.769) and became the fastest coach in uOttawa history to reach 50 regular season wins. Ottawa's playoff record under Derouin is 20-10 (.666) following the 2017 OUA quarterfinals. In 2015, he joined the coaching staff of Canada's Cadet National team as an assistant, winning silver at the FIBA Americas tournament and qualifying for the 2016 U17 FIBA World Championships.

Derouin was named the CIS Coach of the Year for 2014-15 after leading the Gee-Gees to a regular season record of 18-1 and a first ever program ranking as no. 1 in the CIS Top Ten. Derouin oversaw the full interuniversity careers of Johnny Berhanemeskel and Mike L'Africain; both were named the CIS Player of the Year in their fifth year in garnet and grey.

The Gee-Gees have appeared in the CIS Final 8 for the past four seasons in a row (2013-2016). Derouin is the first Gee-Gees head coach to bring the team to consecutive CIS championship tournaments since Bob O'Billovich in 1974-75, and the only coach in team history to be at four CIS tournaments.

The Gee-Gees now have been ranked in the U SPORTS Top Ten for 63 consecutive polls. Ottawa captured the OUA Wilson Cup Championship in 2014 and has three CIS medals under Derouin: two silver (2014, 2015), and one bronze (2013). The Gee-Gees reached the OUA Final Four in six of Derouin's seven seasons at the helm and have recorded at least twenty wins against CIS competition in all seven seasons. Ottawa led the CIS in offensive production in both 2013-14 and 2014-15, averaging over 90 points per game in both campaigns.

As a player, Derouin won a CCAA national championship with Langara College in British Columbia before transferring to uOttawa. He was captain of the Gee-Gees men's basketball team for both the 2000-01 and 2001-02 seasons, and then spent six years on the garnet and grey sideline as an assistant coach. While he was an assistant with uOttawa, the team twice reached the national championship tournament (2005, 2007), and built a reputation as one of the top basketball programs in the country. Derouin then spent two seasons as an assistant coach at UBC, returning to the CIS Final 8 both seasons. He earned his bachelor of arts with a concentration in history from uOttawa in 2004.

Natif d'Ottawa et ancien joueur de basketball à l'Université d'Ottawa, James Derouin est l'entraîneur-chef et le gérant du programme des Gee-Gees depuis juin 2010. Sa fiche en saison régulière est de 110-33 (0,769). D'ailleurs, il est devenu l'entraîneur-chef qui a atteint le plateau des 50 victoires en saison régulière le plus rapidement dans l'histoire de l'Université d'Ottawa. La fiche d'Ottawa en séries sous les ordres de Derouin était de 20-10 (0,666). En 2015, il a commencé son travail à titre d'entraîneur adjoint de l'équipe nationale masculine cadette de basketball avec qui il a remporté la médaille d'argent au 2015 FIBA Americas.

Derouin a été nommé Entraîneur de l'année de SIC en 2014-2015 après avoir mené son équipe vers une fiche de 18-1 en saison régulière et l'obtention du premier rang du top 10 de SIC pour la première fois de l'histoire du programme. Les Gee-Gees ont été classés dans le top 10 de U SPORTS pendant 63 classements consécutifs.

Ottawa a mené, en 2013-2014 et 2014-2015, le SIC pour la production offensive en marquant en moyenne 90 points par match lors de ces deux saisons. L'Université d'Ottawa a remporté la finale de la Coupe Wilson des SUO en 2014 ainsi que trois médailles de SIC sous les ordres de Derouin : deux d'argent (2014, 2015) et une de bronze (2013). Ottawa a participé à la finale à quatre des SUO à six reprises lors de sept premières saisons de Derouin à la tête du programme et l'équipe a mérité au moins vingt victoires contre des équipes de SIC à chacune de ses sept saisons.

En tant que joueur, Derouin a remporté un championnat national de l'ACSC avec le collège Langara en Colombie-Britannique avant d'arriver à l'Université d'Ottawa. Il a été capitaine de l'équipe masculine de l'Université d'Ottawa lors des saisons 2000-2001 et 2001-2002, puis il a passé six saisons avec le gris et grenat sur les lignes de côté en tant qu'entraîneur adjoint. Lorsqu'il était adjoint à l'Université d'Ottawa, l'équipe a participé au championnat national à deux occasions (2005, 2007) et le programme est devenu l'un des plus réputés au pays. Derouin a été entraîneur adjoint pendant deux saisons à UCB pendant lesquelles sa formation a pris part à la finale à huit de SIC à deux occasions. Il a obtenu son baccalauréat en arts avec une spécialisation en histoire en 2004, à l'Université d'Ottawa.



**LEAD ASSISTANT COACH /
ENTRAÎNEUR-ADJOINT PRINCIPAL**

**RYAN
BARBEAU**



Ryan Barbeau was hired as the lead assistant coach in the spring of 2016 after four seasons as head coach of the Loyalist College Lancers of the OCAA. He is working towards his NCCP level three certification, and was signed to a professional team in Germany as a point guard before beginning his coaching career at Loyalist. Barbeau played five seasons with the Western Mustangs from 2007-2012 and was two-time OUA West All-Star. He led the CIS in points in his senior year, recording 24.2

per game. Originally from Belleville, Ont., Barbeau was recognized by Western with the team's MVP award as well as the award for community involvement, academics and leadership. He holds a Bachelor of Arts with a Major in Philosophy from Western.

Ryan Barbeau a été embauché comme entraîneur adjoint principal au printemps 2016 après avoir passé quatre saisons à la barre des Lancers du collège Loyalist, une équipe de la OCAA. Travaillant afin d'obtenir son niveau trois du PNCE, Barbeau a joué au niveau professionnel en Allemagne au poste de meneur avant de commencer sa carrière d'entraîneur à Loyalist. Barbeau a joué cinq saisons avec les Mustangs de Western de 2007 à 2012 et il a été nommé joueur étoile des SUO à deux reprises. Il a mené le SIC à sa dernière année en conservant une moyenne de 24,2 points par partie. Natif de Belleville en Ontario, Barbeau a également été récompensé par Western qui lui a décerné le titre de joueur par excellence de l'équipe ainsi que le prix pour l'engagement communautaire, l'excellence à l'école et le leadership. Il possède aussi une maîtrise en arts avec une majeure en psychologie de l'Université Western.

**ASSISTANT COACHES /
ENTRAINEURS ADJOINTS**

**CLARENCE
PORTER**



Porter is the longest-standing assistant coach in the Gee-Gees basketball program, including a stint as an assistant to Jack Eisenmann. A Gee-Gee alumnus, Porter played five seasons with the garnet and grey from 1990 to 1995 and was a vital member of the 1992-93 Wilson Cup Championship team. He established himself as one of the best big men in Gee-Gee history with rookie of the year and all-star honours. Porter works with the post players.

Porter est l'entraîneur adjoint possédant le plus d'années d'expérience avec le programme de basketball masculin des Gee-Gees, ayant par ailleurs été adjoint à Jack Eisenmann durant quelques années. Ancien des Gee-Gees, Porter a joué cinq saisons avec le gris et grenat (1990-1991 à 1994-1995). Porter a été l'un des éléments-clés dans la victoire de la coupe Wilson en 1992-1993. Il s'est illustré comme étant l'un des meilleurs joueurs robustes de l'histoire des Gee-Gees, ayant remporté le prix de recrue de l'année et ayant été nommé sur l'équipe étoile. Porter est responsable des pivots.



EMIL O'NEILL (10TH SEASON / 10E SAISON)
ASSISTANT COACH / ENTRAÎNEUR ADJOINT

RYAN EVANS (3RD SEASON / 3E SAISON)
ASSISTANT COACH / ENTRAÎNEUR ADJOINT

VIHAS GILL
(1ST SEASON / 1RE SAISON)
ASSISTANT COACH / ENTRAÎNEUR ADJOINT

AHMED MAHAMOUD (2ND SEASON / 2E SAISON)
**DIRECTOR OF BASKETBALL OPERATIONS /
DIRECTEUR DES OPÉRATIONS BASKETBALL**

JOEY KWASNIEWSKI
**LEAD PERFORMANCE COACH /
ENTRAÎNEUR DE PERFORMANCE PRINCIPAL**

LILY TRAN (2ND SEASON / 2E SAISON)
STUDENT THERAPIST / THÉRAPEUTE ÉTUDIANTE

BAYA DAHMANI (1ST SEASON / 1RE SAISON)
STUDENT THERAPIST / THÉRAPEUTE ÉTUDIANTE



NO.	NAME NOM	POS.	HEIGHT TAILLE	ELIG. ADM.	PROGRAM PROGRAMME	HOME TOWN VILLE NATALE
1	Ryan Basso	G	6-2	1	Human Kinetics / Sciences de l'activité physique	Timmins, Ont.
3	Calvin Epistola	G	5-10	2	Linguistics / Linguistique	Toronto, Ont.
5	Jean Emmanuel Pierre-Charles	F	6-8	4	Economics / Économie	Ottawa, Ont.
6	Caleb Agada	G	6-4	5	Economics / Économie	Burlington, Ont.
7	Mackenzie Morrison	F/A	6-5	3	Marketing	Barrie, Ont.
9	Matt Plunkett	F/A	6-6	5	Criminology / Criminologie	Barrie, Ont.
10	Brandon Robinson	G	6-5	3	Social Sciences / Sciences sociales	Montreal, Qué.
11	Malick Turenne	G	6-5	2	Biology / Biologie	Gatineau, Qué.
12	Gage Sabeau	G	6-5	1	Accounting / Comptabilité	Port Williams, N.S.
13	Andrew DeGroot	F/A	6-8	3	Communications	Aurora, Ont.
15	Brody Maracle	C	6-7	4	Social Sciences / Sciences sociales	Napanee, Ont.
24	Adam Presutti	G	6-2	5	Bachelor of Arts	Oakville, Ont.
	Matt Karnik	F	6-7	1	Commerce	Ottawa, Ont.
	Tannor Steudle	F	6-3	1	Environmental Sciences / Sciences environnementales	Thunder Bay, Ont.



**PRONUNCIATION GUIDE /
GUIDE DE PRONONCIATION :**

Caleb Agada > KAY-lib AH-gah-dah
 Presutti > PREZ-oo-tee
 Maracle > mair-ACK-ull
 Epistola > EPP-iss-TOH-lah
 Sabeau > SAY-be-un
 Basso > bah-SOE

Derouin > DUR-wehn


**HEAD COACH
ENTRAÎNEUR-CHEF**

James Derouin
7th season / 7e saison



**ASSISTANT COACHES
ENTRAÎNEURS ADJOINTS**

Ryan Barbeau, Clarence Porter
 Emil O'Neill, Vikas Gill, Ryan Evans



G RYAN BASSO

1 6-2
TIMMINS, ONT.
HUMAN KINETICS / SCIENCES
DE L'ACTIVITÉ PHYSIQUE

CAREER HIGHS / PERFORMANCES EN CARRIÈRE

12 points vs Western, Jan 27, 2017
4 three-pointers vs Western, Jan 27, 2017

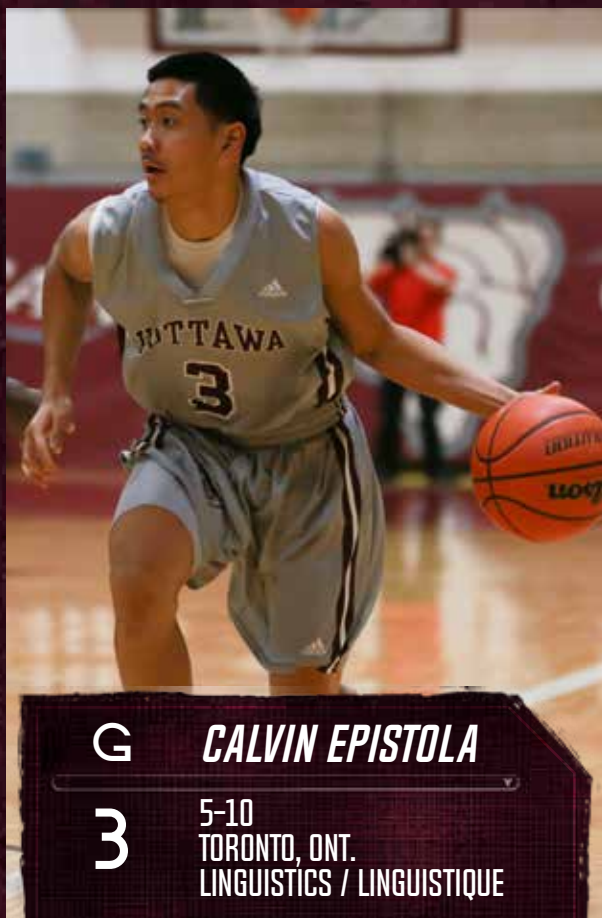
12 points c. Western, 27 jan. 2017
4 paniers de trois points c. Western, 27 jan. 2017



★ Back-to-back OFSAA "A" silver medals with O'Gorman High School, represented Northern Ontario at the Ontario Summer Games in 2012 at the U16 level

★ Deux médailles d'argent consécutives de la FASSO « A » avec les Knights d'O'Gorman High School, jouait pour la formation du Northern Ontario aux Jeux d'été de l'Ontario en 2102 au niveau U16.

YEAR	GP	MPG	FG		3P FG		FT		PTS	PPG	REB			RPG	AST	PF	TO	STL	BLK
			M/A	%	M/A	%	M/A	%			O	D	TOT						
2016-17	8	3.4	4/12	33.3	4/9	44.4	1-1	100	13	1.6	0	1	1	0.1	0	2	2	1	0



G CALVIN EPISTOLA

3 5-10
TORONTO, ONT.
LINGUISTICS / LINGUISTIQUE

CAREER HIGHS / PERFORMANCES EN CARRIÈRE

20 points vs UPEI, Dec. 29, 2016
6 three-pointers vs UPEI, Dec. 29, 2016
7 assists vs UPEI, Dec. 29, 2016

20 points c. UPEI, 29 déc. 2016
6 paniers de trois points c. UPEI, 29 déc. 2016
7 passes c. UPEI, 29 déc. 2016



★ Played for Team Ontario U17 team which won gold at Canada Games. Played for Oakwood HS and won OFSAA gold in 2015. Member of Toronto Triple Threat club system

★ A joué pour l'Équipe Ontario U17 qui a remporté la médaille d'or aux Jeux du Canada. A joué pour Oakville HS et a remporté l'or de la FASSO en 2015. Membre du système Toronto Triple Threat club.

YEAR	GP	MPG	FG		3P FG		FT		PTS	PPG	REB			RPG	AST	PF	TO	STL	BLK
			M/A	%	M/A	%	M/A	%			O	D	TOT						
2015-16	19	7.7	12/36	33.3	5/25	20.0	6/12	50.0	35	1.8	2	15	17	0.9	13	18	16	12	0
2016-17	19	18.7	36/90	40.0	10/42	23.8	18/28	64.3	100	5.3	7	31	38	2.0	56	38	28	23	1
TOTAL	38	13.2	48/126	38.1	15/67	22.4	24/40	60.0	135	3.6	9	46	55	1.4	69	56	44	35	1

F

**JEAN EMMANUEL
PIERRE-CHARLES**

5

6-8
OTTAWA, ONT.
ECONOMICS / ÉCONOMIE



CAREER HIGHS / PERFORMANCES EN CARRIÈRE

24 points vs Windsor, Jan. 28 2017
16 rebounds vs Windsor, Jan. 28 2017
5 blocks vs Laurentian, Feb. 25 2017

24 points c. Windsor, 28 jan. 2017
16 rebonds c. Windsor, 28 jan. 2017
5 bloques c. Laurentienne, 25 fév. 2017

★ 2016-17:
OUA First Team All-Star

Tied 2nd in OUA blocks per game (1.5), 6th OUA rebounds per game (8.7), 3rd OUA offensive rebounds per game
5th OUA FG%, 7 double-doubles

Played at Carleton from 2012-15 and attended Ashbury College for high school.

★ 2016-2017:
Première équipe d'étoiles - SUO

2e (égalité) des SUO pour les blocs par match (1,5), 6e des SUO pour les rebonds par match (8,7), 3e des SUO pour les rebonds offensifs par match, 5e des SUO pour le % de paniers de 2 ou 3 points. 7 double-doubles.

A joué à Carleton de 2012 à 2015 et au Collège Ashbury.

YEAR	GP	MPG	FG		3P FG		FT		PTS	PPG	REB			RPG	AST	PF	TO	STL	BLK
			M/A	%	M/A	%	M/A	%			O	D	TOT						
2012-13	16	8.9	14/27	51.9	1/5	20.0	9/12	75.0	38	2.4	9	19	28	1.8	3	24	3	4	3
2013-14	22	17.0	38/69	55.1	1/2	50.0	32/59	54.2	109	5.0	32	46	78	3.5	14	46	14	11	7
2014-15	19	21.1	58/100	58.0	7/12	58.3	16/26	61.5	139	7.3	32	60	92	4.8	14	46	14	11	11
2016-17	19	26.9	113/209	54.1	1/9	11.1	46/92	50.0	273	14.4	56	110	166	8.7	27	49	32	17	28
TOTAL	76	18.8	223/405	55.1	10/28	35.7	103/189	54.5	559	7.3	129	235	364	4.8	58	165	63	43	49



G CALEB AGADA

6 6-4
BURLINGTON, ONT.
ECONOMICS / ÉCONOMIE



CAREER HIGHS / PERFORMANCES EN CARRIÈRE

28 points vs Brock, Dec 3 2016
15 rebounds vs Laurentian, Nov. 14 2014
28 points c. Brock, 3 déc. 2016
15 rebonds c. Laurentienne, 14 nov. 2014

- ★ 2016-17: U SPORTS Defensive Player of the Year, 2nd Team All-Canadian, OUA Defensive Player of the Year OUA First Team All-Star 2.9 steals per game 3rd U SPORTS (2nd OUA)
- 2015-16: CIS Defensive Player of the Year OUA Defensive Player of the Year OUA First Team All-Star 2.7 steals per game 5th CIS, 8.6 rpg 3rd in OUA.
- 2014-15: OUA First Team All-Star 2013-14: Led CIS with 55 steals
- Played for Team Canada at 2015 Summer Universiade.

- ★ 2016-2017: Joueur défensif de l'année - U SPORTS, Joueur défensif de l'année - SUO, 2e équipe d'étoiles canadienne, première équipe d'étoiles - SUO 3^e de U SPORTS pour les interceptions/partie (2^e des SUO)
- 2015-2016: Joueur défensif de l'année - SIC Joueur défensif de l'année - SUO Première équipe d'étoiles - SUO 5^e du SIC pour les interceptions (2,7/ partie, 3^e des SUO pour les rebonds
- 2014-2015: Première équipe d'étoiles 2013-2014: 1^{er} du SIC pour les interceptions
- Représenter le Canada lors des Universiades d'été 2015

YEAR	GP	MPG	FG		3P FG		FT		PTS	PPG	REB			RPG	AST	PF	TO	STL	BLK
			M/A	%	M/A	%	M/A	%			O	D	TOT						
2012-13	19	10.4	27/60	45.0	8/28	28.6	5/11	45.5	67	3.5	12	29	41	2.2	5	23	18	15	2
2013-14	22	26.3	109/211	51.7	17/58	29.3	61/85	71.8	296	13.5	39	118	157	7.1	44	65	48	55	14
2014-15	19	27.2	106/196	54.1	24/58	41.4	64/77	83.1	300	15.8	38	112	150	7.9	49	54	42	31	6
2015-16	14	27.1	80/153	52.3	18/47	38.3	43/67	64.2	221	15.8	27	94	121	8.6	55	34	36	38	7
2016-17	17	26.1	93/204	45.6	16/64	25.0	51/75	68.0	253	14.9	27	82	109	6.4	56	43	38	49	5
TOTAL	91	23.2	415/824	50.4	83/225	32.5	224/315	71.1	1137	12.5	143	435	578	6.4	209	219	182	188	34



F
7
MACKENZIE MORRISON
6-6
BARRIE, ONT.
MARKETING

CAREER HIGHS / PERFORMANCES EN CARRIÈRE

13 points vs Western, Jan 27 2017
8 rebounds twice vs. York, Carleton, 2016

13 points c. Western, 27 jan. 2017
8 rebonds c. York, Carleton 2016



★ Played with Matt Plunkett on Barrie Royals club team in 2012. Attended Salisbury School in New England. Played for CIA Bounce. Team Ontario 2012

★ A joué avec Matt Plunkett pour les Royals de Barrie en 2012. A étudié au Salisbury School en Nouvelle-Angleterre. A joué pour le CIA Bounce. Équipe de l'Ontario en 2012.

YEAR	GP	MPG	FG		3P FG		FT		PTS	PPG	REB			RPG	AST	PF	TO	STL	BLK
			M/A	%	M/A	%	M/A	%			O	D	TOT						
2014-15	16	8.3	15/40	37.5	10/32	31.3	4/4	100	44	2.8	12	16	28	1.8	5	10	3	2	2
2015-16	15	16.0	21/45	46.7	9/25	36.0	10/13	76.9	61	4.1	17	41	58	3.9	4	19	10	5	3
2016-17	18	12.5	22/58	37.9	11/30	36.7	10/20	50.0	65	3.6	27	32	59	3.3	9	23	16	10	3
TOTAL	49	12.2	58/143	40.6	30/87	34.5	24/37	64.9	170	3.5	56	89	145	3.0	18	52	29	17	8



F
9
MATT PLUNKETT
6-6
BARRIE, ONT.
CRIMINOLOGY / CRIMINOLOGIE

CAREER HIGHS / PERFORMANCES EN CARRIÈRE

21 points vs Laurentian, Feb. 25 2017
6 three-pointers twice
10 rebounds vs Laurentian, Nov. 7 2015

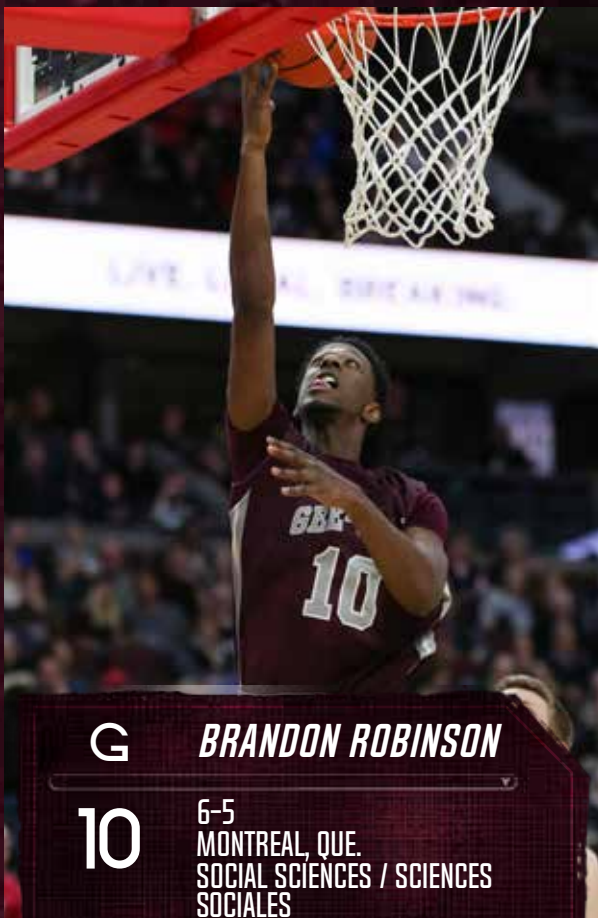
21 points c. Laurentienne, 25 fév. 2017
6 paniers de trois points en deux occasions
10 rebonds c. Laurentienne, 7 nov. 2015



★ 9th in CIS 3PT% in 2014-15. Two years younger than brother Jeff who played for Gee-Gees in 2013-14. Has matching "Never Forget" tattoos with brother on both wrists to honour their father. Other tattoo on left arm reads "It's not the hand that you're dealt but how you play your cards." St. Joseph HS.

★ 9^e du SIC pour le % de réussite des lancers de trois points en 2014-2015. A un tatouage "Never Forget" similaire celui de son frère Jeff sur le poignet en honneur de leur père. Autre tatouage sur le bras gauche disant « It's not the hand that you're dealt but how you play your cards » L'école secondaire St. Joseph.

YEAR	GP	MPG	FG		3P FG		FT		PTS	PPG	REB			RPG	AST	PF	TO	STL	BLK
			M/A	%	M/A	%	M/A	%			O	D	TOT						
2012-13	17	7.9	21/46	45.7	5/24	20.8	3/4	75.0	50	2.9	7	20	27	1.6	5	12	4	4	0
2013-14	15	8.9	12/33	36.4	8/26	30.8	1/2	50.0	33	2.2	6	17	23	1.5	2	14	6	6	2
2014-15	19	21.0	54/106	50.9	40/85	47.1	5/7	71.4	153	8.1	27	51	78	4.1	20	30	10	10	8
2015-16	18	20.9	56/111	50.5	39/89	43.8	9/10	90.0	160	8.9	18	61	79	4.4	20	31	16	21	9
2016-17	19	26.1	48/131	36.6	42/116	36.2	6/10	60.0	144	7.6	15	48	63	3.3	19	34	12	13	4
TOTAL	88	17.5	191/427	44.7	134/340	39.4	24/33	72.7	540	6.1	73	197	270	3.1	66	121	48	54	23



G

BRANDON ROBINSON

10

6-5
MONTREAL, QUE.
SOCIAL SCIENCES / SCIENCES
SOCIALES

CAREER HIGHS / PERFORMANCES EN CARRIÈRE

17 points vs Carleton, Feb. 3 2017
4 three-pointers vs Carleton, Feb. 3 2017
10 rebounds vs Lakehead, Jan. 20 2017



17 points c. Carleton, 3 fév. 2017
4 paniers de trois points c. Carleton, 3 fév. 2017
10 rebonds c. Lakehead, 20 jan. 2017

★ 2015-16 season high
9 pts vs Guelph. Played
for Dawson College in
Cegep AAA, Brookwood
Elite club. Averaged 16.6
pts per game in 2013-14
with Dawson. Named
to CEGEP First All-Star
Team.

★ Sommet de la saison 2014-
2015: 9 pts c. Guelph. Il a
joué pour le Collège Dawson
au Cégep AAA. A maintenu
une moyenne de 16,6 points
par match en 2013-2014
avec Dawson. Nommé sur
la première équipe d'étoiles
collégiale.

YEAR	GP	MPG	FG		3P FG		FT		PTS	PPG	REB			RPG	AST	PF	TO	STL	BLK
			M/A	%	M/A	%	M/A	%			O	D	TOT						
2014-15	17	5.9	10/24	41.7	6/15	40.0	3/9	33.3	29	1.7	2	10	12	0.7	4	8	4	1	0
2015-16	19	19.6	36/115	31.3	21/75	28.0	34/41	82.9	127	6.7	8	37	45	2.4	13	26	20	18	7
2016-17	19	24.3	45/116	38.8	21/69	30.4	24/42	57.1	135	7.1	10	49	59	3.1	27	29	21	14	1
TOTAL	55	17.0	91/255	35.7	48/159	30.2	61/92	66.3	291	5.3	20	96	116	2.1	44	63	45	33	8



G

MALICK TURENNE

11

6-5
GATINEAU, QUE.
BIOLOGY / BIOLOGIE

CAREER HIGHS / PERFORMANCES EN CARRIÈRE

5 points vs UQAM, Oct 16 2015

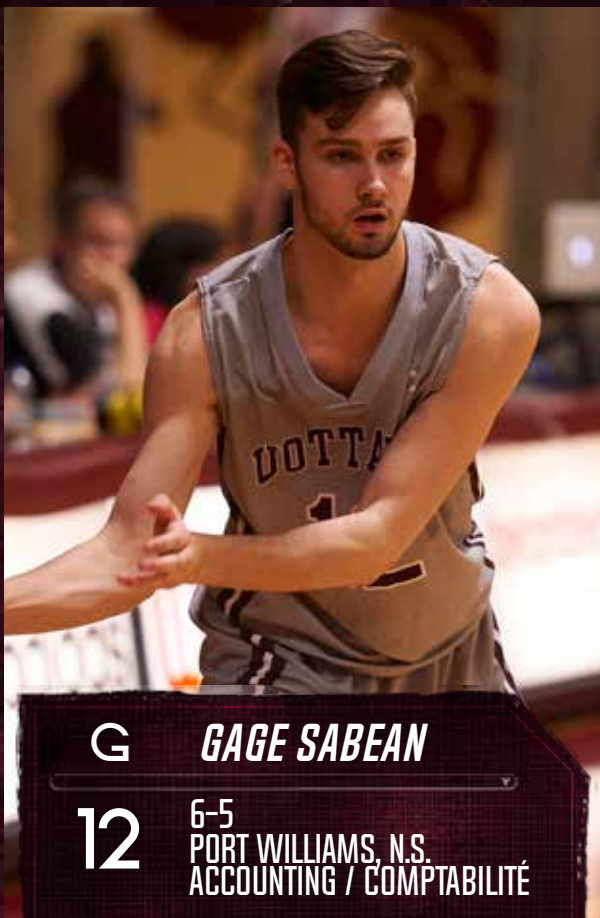
5 points vs UQAM, 16 oct 2015



★ Member of 2014 Cadet Men's
National Team that competed
at the FIBA Americas U16
Championship, taking home
the bronze, also participated
in the Americas Team Camp
presented by Nike in Toronto
during the summer of 2014.

★ Membre de l'équipe nationale
masculine cadette ayant par-
ticipé, en 2014, au FIBA Ameri-
cas U16 Championship qui a
remporté la médaille de bronze.
A aussi participé au Americas
Team Camp présenté par Nike,
à Toronto, lors de l'été 2014.

YEAR	GP	MPG	FG		3P FG		FT		PTS	PPG	REB			RPG	AST	PF	TO	STL	BLK
			M/A	%	M/A	%	M/A	%			O	D	TOT						
2015-16	14	3.0	2/5	40.0	1/4	25.0	0/4	0.0	5	0.4	2	2	4	0.3	1	2	5	1	0
2016-17	17	3.4	5/9	55.6	0/1	0.0	0/0	0.0	10	0.6	4	6	10	0.6	3	3	2	4	0
TOTAL	31	3.2	7/14	50.0	1/5	20.0	0/4	0.0	15	0.5	6	8	14	0.5	4	5	7	5	0



G GAGE SABEAN

12 6-5
PORT WILLIAMS, N.S.
ACCOUNTING / COMPTABILITÉ

CAREER HIGHS / PERFORMANCES EN CARRIÈRE

15 points vs. UPEI, Toronto
5 three-pointers vs UPEI, Toronto

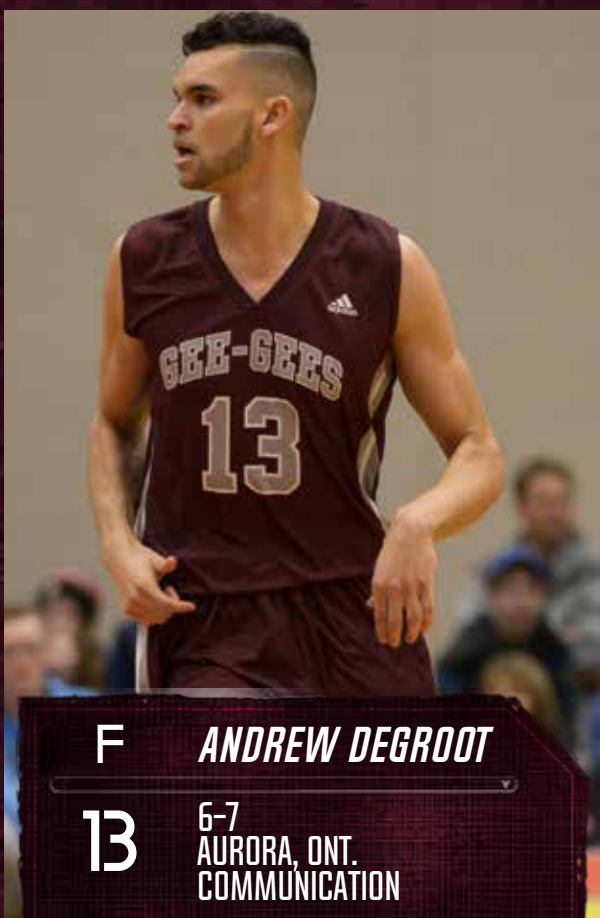
15 points c. UPEI, Toronto
5 paniers de trois points en deux occasions



★ Member of Team Nova Scotia at 2012 U15 national championship, 2013 Canada Games, 2014 U17 national championships bronze medal winning team. Team captain at Horton High School, 2016 NSSAF Provincial Champions.

★ Membre de l'équipe de la Nouvelle-Écosse au championnat national U15 en 2012, aux Jeux du Canada en 2013, au championnat national U17 en 2014 (médaillé de bronze). Capitaine de l'équipe de l'école secondaire Horton, champion provincial de la FSINE en 2016.

YEAR	GP	MPG	FG		3P FG		FT		PTS	PPG	REB			RPG	AST	PF	TO	STL	BLK
			M/A	%	M/A	%	M/A	%			O	D	TOT						
2016-17	19	11.7	27/72	37.5	20/59	33.9	0/0	-	74	3.9	2	12	14	0.7	12	15	5	2	1



F ANDREW DEGROOT

13 6-7
AURORA, ONT.
COMMUNICATION

CAREER HIGHS / PERFORMANCES EN CARRIÈRE

9 points vs Algoma, Nov. 19 2016
3 rebounds multiple times

9 points c. Algoma, 19 nov. 2016
3 rebonds à plusieurs occasions



★ Attended St. Mary's University, went to Bill Crothers Secondary School... In his senior season, he averaged a double-double with 18 points and 10 rebounds per game. Selected to the 2012 York Region Media Group Tier I boys basketball all-star team.

★ Il a étudié à l'Université Saint Mary's, est allé au Bill Crothers Secondary School, à son année sénior, il a maintenu une moyenne de double-double avec 18 points et 10 rebonds par partie. Il a été sélectionné, par un regroupement d'entraîneurs du York Region Athletic Association, pour faire partie de l'équipe d'étoiles

YEAR	GP	MPG	FG		3P FG		FT		PTS	PPG	REB			RPG	AST	PF	TO	STL	BLK
			M/A	%	M/A	%	M/A	%			O	D	TOT						
2014-15	7	1.3	2/4	50.0	0/1	0.0	1/3	33.3	5	0.7	1	2	3	0.4	0	3	0	0	0
2015-16	7	4.0	2/7	28.6	0/1	0.0	2/7	28.6	6	0.9	4	4	8	1.1	0	4	1	1	1
2016-17	12	5.5	8/19	42.1	0/2	0.0	4/5	80.0	20	1.7	4	7	11	0.9	1	6	4	1	6
TOTAL	26	4.0	12/30	40.0	0/4	0.0	7/15	46.7	31	1.2	9	13	22	0.8	1	13	5	2	7



F BRODY MARACLE

15

6-7
NAPANEE, ONT.
SOCIAL SCIENCES / SCIENCES
SOCIALES

CAREER HIGHS / PERFORMANCES EN CARRIÈRE

21 points vs Laurentian, Jan. 13 2017
9 rebounds multiple times

21 points c. Laurentienne, 13 jan. 2017
9 rebonds à plusieurs occasions



★ 2016-17: 1st U SPORTS in FG%

2015-16: 2nd CIS, 1st OUA in FG%.

Played 2013-14 season with Carleton Ravens and considered Tyson Hinz a mentor. Won Kingston city championship with Holy Cross C.S.S.

★ 2016-2017: 1^{er} de U SPORTS pour le taux de réussite sur les lancers de deux points

2015-2016: 2^e du SIC et 1^{er} des SUO pour le taux de réussite sur les lancers de deux points

A disputé la saison 2013-2014 avec les Ravens de Carleton, considère Tyson Hinz comme un mentor. A remporté le Kingston city championship avec le Holy Cross C.S.S.

YEAR	GP	MPG	FG		3P FG		FT		PTS	PPG	REB			RPG	AST	PF	TO	STL	BLK
			M/A	%	M/A	%	M/A	%			O	D	TOT						
2013-14	18	5.2	14/25	56.0	0/0	-	7/18	38.9	35	1.9	7	10	17	0.9	3	23	6	3	0
2015-16	16	17.0	60/93	64.5	0/0	-	33/51	64.7	153	9.6	24	50	74	4.6	15	28	23	9	4
2016-17	18	26.1	85/139	61.2	0/2	0.0	40/73	54.8	210	11.7	43	66	109	6.1	27	33	24	8	5
TOTAL	52	16.1	159/257	61.8	0/2	0.0	80/142	56.3	398	7.6	74	126	200	3.8	45	84	53	20	9



G ADAM PRESUTTI

24

6-2
OAKVILLE, ONT.
ARTS

CAREER HIGHS / PERFORMANCES EN CARRIÈRE

27 points vs Guelph, Jan. 25 2012
6 three-pointers multiple times
9 assists vs Western, Feb. 2 2013

27 points c. Guelph, 25 jan. 2012
6 paniers de trois points à plusieurs occasions
9 passes c. Western, 2 fév 2013



★ 2012 CIS Rookie of the Year

10th OUA 3PT% 2016-17

Played 2011-15 seasons with McMaster, winning two OUA bronze medals and qualifying for Final 8 in 2014.

Played high school basketball with Mike L'Africain at St. Ignatius of Loyola

★ Recrue de l'année de SIC en 2012

10e des SUO pour le % paniers de 3 points en 2016-2017

A joué à McMaster de 2011 à 2015, a remporté 2 médailles de bronze des SUO et s'est qualifié pour la finale à 8 en 2014.

A joué avec Mike L'Africain à l'école secondaire St. Ignatius of Loyola

YEAR	GP	MPG	FG		3P FG		FT		PTS	PPG	REB			RPG	AST	PF	TO	STL	BLK
			M/A	%	M/A	%	M/A	%			O	D	TOT						
2011-12	22	27.2	87/205	42.4	27/75	36.0	51/60	85.0	252	11.5	23	52	75	3.4	84	68	55	25	1
2012-13	15	21.4	35/79	44.3	11/29	37.9	20/28	71.4	101	6.7	4	26	30	2.0	51	28	29	11	0
2013-14	22	24.0	66/168	39.3	28/85	32.9	34/39	87.2	194	8.8	4	57	61	2.8	80	47	38	23	1
2014-15	19	25.9	60/139	43.2	36/89	40.4	37/55	67.3	193	10.2	10	56	66	3.5	48	42	32	23	2
2016-17	19	26.0	75/164	45.7	40/98	40.8	8/11	72.7	198	10.4	11	38	49	2.6	47	44	35	11	2
TOTAL	97	25.1	323/755	42.8	142/376	37.8	150/193	77.8	938	9.8	52	229	281	2.9	310	229	189	93	6



 **THE
NUMBERS**

GEE-GEES 2016-17 RESULTS / RÉSULTATS DES GEE-GEES EN 2016-17



EXHIBITION - HORS CONCOURS

DATE	OPPONENT / ADVERSAIRE	HOME-AWAY DOM./VIS.	RESULT / RÉSULTAT	TOP SCORER (POINTS) MEILLEUR MARQUEUR (POINTS)	RECORD/FICHE U SPORTS
06.08.2016	Sam Houston State	Costa Rica	L 76-92		
09.08.2016	Liberty	Costa Rica	W 72-61		
12.08.2016	Boise State	Costa Rica	W 90-88		
13.08.2016	Norfolk State	Costa Rica	W 65-49		
14.08.2016	Boise State	Costa Rica	L 49-74		
30.09.2016	UQAM	Away / Vis.	L 72-75	Caleb Agada	0-1
14.10.2016	Alberta	Queen's	W 73-63	Caleb Agada (18)	1-1
15.10.2016	Memorial	Queen's	W 84-47	Jean Emmanuel Pierre-Charles (14)	2-1
16.10.2016	Queen's	Queen's	W 64-60	Caleb Agada (24)	3-1
28.10.2016	Bishop's	Home / Dom.	W 89-56	Adam Presutti (17)	4-1
29.10.2016	Concordia	Home / Dom.	W 74-68	Caleb Agada (22)	5-1
30.10.2016	McGill	Home / Dom.	W 73-43	Pierre-Charles & Mackenzie Morrison (11)	6-1
29.12.2016	UPEI	Dalhousie	W 102-88	Calvin Epistola (20)	12-1
30.12.2016	St. FX	Dalhousie	W 83-65	Jean Emmanuel Pierre-Charles (21)	13-1
31.12.2016	St. Mary's	Dalhousie	W 78-69	Caleb Agada (25)	14-1

OUA REGULAR SEASON - SAISON RÉGULIÈRE DES SUO

19.11.2016	Algoma	Away / Vis.	W 91-59	Jean Emmanuel Pierre-Charles (18)	7-1
25.11.2016	Laurentian / Laurentienne	Away / Vis.	W 74-59	Jean Emmanuel Pierre-Charles (16)	8-1
26.11.2016	Nipissing	Away / Vis.	W 79-63	Caleb Agada (23)	9-1
02.12.2016	McMaster	Home / Dom.	W 79-59	Jean Emmanuel Pierre-Charles (21)	10-1
03.12.2016	Brock	Home / Dom.	W 90-63	Caleb Agada (28)	11-1
06.01.2017	Waterloo	Away / Vis.	W 83-48	Caleb Agada (23)	15-1
07.01.2017	Laurier	Away / Vis.	W 87-58	Caleb Agada (21)	16-1
13.01.2017	Laurentian / Laurentienne	Home / Dom.	W 92-77	Brody Maracle (21)	17-1
14.01.2017	Nipissing	Home / Dom.	W 72-56	Caleb Agada (18)	18-1
17.01.2017	Carleton	Home / Dom.	L 40-81	Brandon Robinson (15)	18-2
20.01.2017	Lakehead	Home / Dom.	W 89-60	Brody Maracle (18)	19-2
21.01.2017	Guelph	Home / Dom.	W 85-68	Caleb Agada (20)	20-2
27.01.2017	Western	Away / Vis.	W 91-55	Mackenzie Morrison (13)	21-2
28.01.2017	Windsor	Away / Vis.	W 78-64	Jean Emmanuel Pierre-Charles (24)	22-2
03.02.2017	Carleton	Canadian Tire Centre	L 61-74	Brandon Robinson (17)	22-3
10.02.2017	York	Away / Vis.	W 70-69	Adam Presutti (18)	23-3
11.02.2017	Queen's	Away / Vis.	W 72-50	Brody Maracle (15)	24-3
17.02.2017	Toronto	Home / Dom.	W 74-54	Matt Plunkett (17)	25-3
18.02.2017	Ryerson	Home / Dom.	L 88-94 (OT)	Pierre-Charles & Maracle (16)	25-4

OUA PLAYOFFS - SÉRIES DES SUO

25.02.2017	Laurentian / Laurentienne	Home / Dom.	W 93-81	Matt Plunkett (21)	26-4
03.03.2017	Ryerson	Carleton	L 75-76	Caleb Agada (24)	26-5
04.03.2017	Brock	Carleton	L 67-69	Caleb Agada (22)	26-6

OUA FINAL STANDINGS / CLASSEMENT FINAL DES SUO

Pos	TEAM	W-L	PCT	HOME	AWAY	WP	OWP	OOWP	RPI
1	Carleton	19-0	1.000	8-0	10-0	1.0000	0.5249	0.5027	0.6381
2	Ottawa	16-3	0.842	7-2	9-0	0.8421	0.5279	0.5024	0.6001
3	Ryerson	17-2	0.895	10-0	7-2	0.8947	0.4897	0.5000	0.5935
4	Brock	15-4	0.789	9-0	6-4	0.7895	0.4809	0.4990	0.5626
5	Toronto	11-8	0.579	8-2	3-6	0.5789	0.4985	0.4990	0.5188
6	Nipissing	9-10	0.474	4-5	5-5	0.4737	0.5425	0.5009	0.5149
7	Laurentian	9-10	0.474	5-4	4-6	0.4737	0.5367	0.5015	0.5121
8	Windsor	10-10	0.500	6-4	4-6	0.5000	0.4639	0.4949	0.4807
9	McMaster	8-11	0.421	6-3	2-8	0.4211	0.4985	0.4972	0.4788
10	Wilfrid Laurier	9-11	0.450	4-7	5-4	0.4500	0.4667	0.4946	0.4695
11	Queen's	7-12	0.368	4-6	3-6	0.3684	0.5044	0.4984	0.4689
12	Lakehead	6-13	0.316	4-5	2-8	0.3158	0.4985	0.4972	0.4525
13	Guelph	6-13	0.316	4-5	2-8	0.3158	0.4956	0.4975	0.4511
14	Western	7-13	0.350	3-7	4-6	0.3500	0.4722	0.4941	0.4471
15	Waterloo	6-14	0.300	3-8	3-6	0.3000	0.4778	0.4935	0.4373
16	York	4-15	0.211	3-7	1-8	0.2105	0.5161	0.4972	0.4350
17	Algoma	5-15	0.250	2-8	3-7	0.2500	0.4750	0.4938	0.4234

INDIVIDUAL STATISTICS - STATISTIQUES INDIVIDUELLES

PLAYER JOUEUR	GP	MPG	FG		3P FG		FT		PTS	PPG	REB			RPG	AST	PF	TO	STL	BLK
			M/A	%	M/A	%	M/A	%			O	D	TOT						
Ryan Basso	8	3.4	4/12	33.3	4/9	44.4	1/1	100	13	1.6	0	1	1	0.1	0	2	2	1	0
Calvin Epistola	19	18.7	36/90	40.0	10/42	23.8	18/28	64.3	100	5.3	7	31	38	2.0	56	38	28	23	1
J.E. Pierre-Charles	19	26.9	113/209	54.1	1/9	11.1	46/92	50.0	273	14.4	56	110	166	8.7	27	49	32	17	28
Caleb Agada	17	26.1	93/204	45.6	16/64	25.0	51/75	68.0	253	14.9	27	82	109	6.4	56	43	38	49	5
Mackenzie Morrison	18	12.5	22/58	37.9	11/30	36.7	10/20	50.0	65	3.6	27	32	59	3.3	9	23	16	10	3
Matt Plunkett	19	26.1	48/131	36.6	42/116	36.2	6/10	60.0	144	7.6	15	48	63	3.3	19	34	12	13	4
Brandon Robinson	19	24.3	45/116	38.8	21/69	30.4	24/42	57.1	135	7.1	10	49	59	3.1	27	29	21	14	1
Malick Turenne	17	3.4	5/9	55.6	0/1	0.0	0/0	-	10	0.6	4	6	10	0.6	3	3	2	4	0
Gage Sabean	19	11.7	27/72	37.5	20/59	33.9	0/0	-	74	3.9	2	12	14	0.7	12	15	5	2	1
Andrew DeGroot	12	5.5	8/19	42.1	0/2	0.0	4/5	80.0	20	1.7	4	7	11	0.9	1	6	4	1	6
Brody Maracle	18	26.1	85/139	61.2	0/2	0.0	40/73	54.8	210	11.7	43	66	109	6.1	27	33	24	8	5
Adam Presutti	19	26.0	75/164	45.7	40/98	40.8	8/11	72.7	198	10.4	11	38	49	2.6	35	44	35	11	2

TEAM STATISTICS WITH U SPORTS RANKING - STATISTIQUES D'ÉQUIPE AVEC CLASSEMENT DE U SPORTS

GAMES	POINTS	PPG	FG MPG	FG APG	FG PCT	3PT MPG	3PT APG	3PT PCT	FT MPG	FT APG	FT PCT
19	1495	78.7	29.5	64.4	45.9	8.7	26.4	32.9	10.9	18.8	58.3
26	20	13	33	5	11	8	24	46	32	47	
OFF RPG	DEF RPG	TOTAL RPG	REB MARGIN PG	AST PG	TO PG	STL PG	BLK PG	PF PG	OPP. PPG	OPP. FG %	OPP. 3PT %
11.7	26.4	38.1	3.4	14.9	12.0	8.1	2.9	16.8	63.7	37.8	31.4
20	30	28	8	18	4	18	14	7	3	5	15

TEAM RECORDS / RECORDS D'ÉQUIPE



CAREER POINTS (REG SEASON) / POINTS EN CARRIÈRE (SAISON RÉGULIÈRE)

Johnny Berhanemeskel (2010-15)	2000 (105 games/matches)
Josh Gibson-Bascombe (2005-10)	1571 (93 games/matches)
Warren Ward (2008-13)	1479 (93 games/matches)
Mike L'Africain (2011-16)	1272 (97 games/matches)
Alex McLeod (2002-07)	1167 (110 games/matches)
Bill Shane (1985-87, 88-91)	1157 (63 games/matches)
Marko Jovic (2001-06)	1139 (90 games/matches)
Caleb Agada (2012-17)	1137 (91 games/matches)
Jermaine Campbell (2002-07)	1055 (109 games/matches)
David Reid (91-96)	1011 (63 games/matches)

CAREER RECORDS (REG SEASON) / RECORDS EN CARRIÈRE (SAISON RÉGULIÈRE)

PPG/PPM	19.0	Johnny Berhanemeskel	2010-15
RPG/RPM	11.28	Merv Sabey	1971-75
2 PT. FG	477	Bill Shane	1985-87, 88-91
3 PT. FG	299	Johnny Berhanemeskel	2010-15
FT %	82.1%	Kevin Bakker (92/112)	1995-99
ASSISTS	406	Mike L'Africain	2011-16
	379	Josh Gibson-Bascombe	2005-10

SINGLE GAME SCORING RECORD (PLAYOFF) / RECORD DE PTS DANS UN MATCH (SÉRIES)

34	Rohan McLean	vs. Laurentian	Feb. 21, 1984
----	--------------	----------------	---------------

CAREER REBOUNDS (REG SEASON) / REBONDS EN CARRIÈRE (SAISON RÉGULIÈRE)

Jermaine Campbell (2002-07)	625 (109 games)/matches
Dax Dessureault (2004-09)	590 (108 games/matches)
Merv Sabey (1971-75)	587 (52 games/matches)
Warren Ward (2008-13)	586 (93 games/matches)
Caleb Agada (2012-17)	578 (91 games/matches)
Clarence Porter (1990-95)	496 (65 games/matches)
Curtis Shakespeare (2002-07)	494 (108 games/matches)
Josh Gibson-Bascombe (2005-10)	474 (93 games/matches)
Gabriel Gonthier-Dubue (2010-15)	474 (102 games/matches)
Bill Shane (1985-87, 88-91)	458 (63 games/matches)

SINGLE-SEASON RECORDS (REG SEASON) / RECORDS EN UNE SAISON (SAISON RÉGULIÈRE)

POINTS	451	Johnny Berhanemeskel	2013-14V
	443	Josh Gibson-Bascombe	2009-10
	441	Johnny Berhanemeskel	2014-15
	401	Warren Ward	2009-10
PPG/PPM	23.5	Rod Lee	1991-92
REBOUNDS REBONDS	195	Giordini Valery	1999-00
ASSISTS	137	Josh Gibson-Bascombe	2009-10
RPG/RPM	13.7	Merv Sabey	1973-74
2 PT. FGM	168	Bill Shane	1988-89
2 PT. FGA	297	Bill Shane	1988-89
2 PT. FG %	67.9%	Ibrahim Tounkara (53-78)	1998-99
3 PT. FGM	70	Johnny Berhanemeskel	2012-13
3 PT. FGA	146	Johnny Berhanemeskel	2010-11, 12-13
FTM	123	Josh Gibson-Bascombe	2009-10
FTA	149	Josh Gibson-Bascombe	2009-10
FT%	96.6%	Rob Taylor (28-29)	1981-82

SINGLE GAME RECORDS (REGULAR SEASON) / RECORDS DANS UN MATCH (SAISON RÉGULIÈRE)

POINTS	44	Terry Thomas	@ York	Feb. 8, 2014
	43	Warren Ward	@ Wilfrid Laurier	Nov. 30, 2012
	42	Terry Thomas	vs. Queen's	Jan. 25, 2014
	42	Chet Wydrzynski	@ Toronto	Feb. 5, 2000
	42	Bill Shane	vs. York	Feb. 3, 1990
REBOUNDS REBONDS	24	Vic Chandler	vs. York	Nov. 14, 1970
	24	Vic Chandler	vs. Toronto	Dec. 4, 1971
	24	Merv Sabey	vs. Ryerson	Feb. 2, 1974
3 PT. FG	8	Mike L'Africain	@ Toronto	Feb. 1, 2014
	8	Alex McLeod	vs. York (2OT)	Nov. 22, 2003
3 PT. FG %	100 % (5-5)	Moe Ismail	vs. Toronto	Feb. 8, 2013
ASSISTS PASSES DÉCISIVES	15	Mike Davis	vs. Laurentian	Feb. 22, 1972
	15	Ted Weltz	vs. Ryerson	Feb. 19, 1993



TERRY THOMAS

TEAM STATISTICS HISTORY / HISTORIQUE DES STATISTIQUES D'ÉQUIPE

	GP	FG	FGA	FG%	3FG	3FGA	3FG%	FT	FTA	FT%	PTS	PPG	RB	RPG
71-72	12	335	905	.370	-	-	-	204	330	.618	874	72.8	497	41.4
72-73	12	352	844	.417	-	-	-	157	254	.618	861	71.8	496	41.3
73-74	14	465	1023	.455	-	-	-	206	330	.624	1136	81.1	630	45.0
74-75	14	408	915	.446	-	-	-	250	371	.674	1066	76.1	590	42.1
75-76	14	506	1163	.435	-	-	-	258	391	.660	1280	91.4	582	41.6
76-77	14	496	1134	.437	-	-	-	239	347	.689	1231	87.9	835	59.6
77-78	12	427	983	.434	-	-	-	194	302	.642	1047	87.3	446	37.2
78-79	12	419	920	.455	-	-	-	173	272	.636	1031	85.9	428	35.7
79-80	12	368	823	.447	-	-	-	187	271	.690	923	76.9	437	36.4
80-81	12	378	854	.443	-	-	-	159	235	.677	914	76.2	458	38.2
81-82	12	396	817	.485	-	-	-	136	198	.687	921	76.8	400	33.3
82-83	14	509	1057	.482	-	-	-	238	338	.704	1256	89.7	570	40.7
83-84	14	460	995	.462	-	-	-	202	294	.687	1130	80.7	477	34.1
84-85	14	367	863	.425	-	-	-	149	225	.662	883	63.1	417	29.8
85-86	14	399	888	.449	-	-	-	130	185	.703	928	66.3	389	27.8
86-87	12	353	753	.469	5	17	.294	171	261	.655	892	74.3	365	30.4
87-88	12	321	637	.504	9	32	.281	215	336	.640	884	73.7	477	39.8
88-89	18	446	1001	.446	41	111	.369	223	369	.604	1238	68.8	547	30.4
89-90	18	529	1031	.513	42	104	.404	291	443	.657	1475	81.9	590	32.8
90-91	15	439	864	.508	61	159	.384	249	374	.666	1310	87.3	496	33.1
91-92	15	439	898	.489	75	175	.429	199	315	.632	1302	86.8	491	32.7
92-93	12	342	680	.503	52	159	.327	169	247	.684	1009	84.1	420	35.0
93-94	12	269	549	.490	73	180	.406	170	234	.726	927	77.3	392	32.7
94-95	12	266	550	.484	53	164	.323	156	220	.709	847	70.6	401	33.4
95-96	12	295	641	.460	45	147	.306	161	265	.608	886	73.8	419	34.9
96-97	20	520	1075	.484	109	336	.324	289	456	.634	1656	82.8	724	36.2
97-98	20	418	924	.452	99	301	.329	283	406	.697	1416	70.8	639	32.0
98-99	20	490	936	.524	84	266	.316	334	485	.689	1566	78.3	688	34.4
99-00	20	442	1077	.410	95	300	.317	219	398	.550	1388	69.4	705	35.3
00-01	22	409	936	.437	93	322	.289	266	427	.623	1357	61.7	672	30.5
01-02	22	329	794	.414	127	385	.330	266	375	.709	1300	59.1	580	26.4
02-03	22	568	1268	.448	187	527	.355	353	526	.671	2040	92.7	895	40.7
03-04	22	341	751	.454	97	276	.351	251	375	.669	1226	55.7	568	25.8
04-05	22	549	1228	.447	95	253	.375	320	471	.679	1513	68.8	706	32.1
05-06	22	566	1281	.442	138	362	.381	351	501	.701	1621	73.7	752	34.2
06-07	22	590	1287	.458	132	338	.391	376	536	.701	1688	76.7	728	33.1
07-08	22	608	1355	.449	122	366	.333	274	417	.657	1612	73.3	823	37.4
08-09	22	666	1447	.460	134	377	.355	336	479	.701	1802	81.9	836	38.0
09-10	22	670	1460	.459	156	417	.374	329	445	.739	1825	83.0	867	39.4
10-11	22	646	1497	.432	179	483	.371	259	378	.685	1730	78.6	889	40.4
11-12	22	653	1399	.467	180	453	.397	288	478	.603	1774	80.6	834	37.9
12-13	20	609	1309	.465	209	520	.402	236	334	.707	1663	83.2	784	39.2
13-14	22	749	1532	.489	248	621	.399	374	511	.732	2120	96.4	849	38.6
14-15	19	631	1248	.506	235	573	.410	298	384	.776	1795	94.5	725	38.2
15-16	19	590	1224	.482	191	532	.359	280	396	.707	1651	86.9	774	40.7
16-17	19	561	1223	.459	165	501	.329	208	357	.583	1495	78.7	724	38.1



GEE-GEES YEARLY STATISTICAL LEADERS

YEAR ANNÉE	FIELD GOALS MADE PANIERS RÉUSSIS	FIELD GOALS ATTEMPTED PANIERS TENTÉS	FIELD GOAL PERCENTAGE POURCENTAGE DE PANIERS	REBOUNDS REBONDS
71-72	64, Vic Chandler	166, Vic Chandler	45.2%, Merv Sabey	118, Merv Sabey
72-73	90, Merv Sabey	198, Merv Sabey	49.3%, Vince Lukenda	133, Merv Sabey
73-74	110, Merv Sabey	204, Merv Sabey	53.9%, Merv Sabey	192, Merv Sabey
74-75	101, Merv Sabey	211, Merv Sabey	54.2%, Bruce Davis	144, Merv Sabey
75-76	102, John Godden	203, John Godden	50.2%, John Godden	150, John Godden
76-77	112, John Godden	212, John Godden	52.8%, John Godden	183, John Godden
77-78	79, Pat Signorotti	184, Pat Signorotti	50.7%, Steve Huck	102, Steve Huck
78-79	101, Pat Signorotti	250, Pat Signorotti	53.8%, Rick Traer	117, Steve Huck
79-80	83, Rob Ashe	184, Rob Ashe	53.0%, Steve Huck	124, Peter Paulsen
80-81	100, Rob Ashe	202, Rob Ashe	52.6%, Allan Abbas	93, Rob Ashe
81-82	77, Ethan Bynoe	148, Paul Manning	59.2%, Ethan Bynoe	90, Rob Taylor
82-83	92, Paul Manning	179, Paul Manning	54.8%, Geordie Gibson	116, Rob Taylor
83-84	78, Rohan McLean	170, Rohan McLean	59.4%, Rob Taylor	102, Rob Taylor
84-85	89, Jeff Grosspietsch	194, Jeff Grosspietsch	47.9%, Rob Taylor	135, Rob Taylor
85-86	83, Arthur Kirkwood	176, Arthur Kirkwood	47.2%, Arthur Kirkwood	69, Arthur Kirkwood
86-87	95, Arthur Kirkwood	207, Arthur Kirkwood	61.4%, Bill Shane	65, Chuck Klassen
87-88	64, Chuck Klassen	138, Arthur Kirkwood	62.1%, Chuck Klassen	91, Chuck Klasen
88-89	168, Bill Shane	297, Bill Shane	56.6%, Bill Shane	138, Bill Shane
89-90	142, Bill Shane	257, Bill Shane	63.1%, Paul Burnett	154, Bill Shane
90-91	116, Bill Shane	211, Bill Shane	62.8%, Clarence Porter	123, Bill Shane
91-92	102, Rod Lee	200, Rod Lee	59.4%, Clarence Porter	92, Wayne Charles
92-93	91, Clarence Porter	137, Clarence Porter	66.4%, Clarence Porter	116, Clarence Porter
93-94	96, Clarence Porter	163, Clarence Porter	58.9%, Clarence Porter	100, Clarence Porter
94-95	79, Clarence Porter	142, Clarence Porter	55.6%, Clarence Porter	104, Clarence Porter
95-96	59, David Reid	124, David Reid	53.2%, Ibrahim Tounkara	90, Ibrahim Tounkara
96-97	90, Jerome Harris	158, Jerome Harris	57.0%, Jerome Harris	136, Ibrahim Tounkara
97-98	117, Steve Chapman	202, Steve Chapman	57.9%, Steve Chapman	159, Steve Chapman
98-99	96, Marvin Johnson	176, Marvin Johnson	67.1%, Ibrahim Tounkara	143, Marvin Johnson
99-00	136, Chet Wydrzynski	253, Chet Wydrzynski	54.0%, Chet Wydrzynski	195, Giordini Valery
00-01	91, Josh Booy	212, Josh Booy	57.6%, Gianni Costantiello	133, Jeff Dailin
01-02	87, Jeff Dailin	182, Jeff Dailin	51.4%, Eric Stentstrom	137, Jeff Dailin
02-03	83, Marko Jovic	193, Marko Jovic	57.6%, Jermaine Campbell	128, Jermaine Campbell
03-04	68, Curtis Shakespeare	146, Curtis Shakespeare	56.8%, Jermaine Campbell	116, Jermaine Campbell
04-05	106, Curtis Shakespeare	192, Curtis Shakespeare	55.2%, Curtis Shakespeare	146, Jermaine Campbell
05-06	100, Marko Jovic	220, Marko Jovic	51.0%, Jermaine Campbell	125, Jermaine Campbell
06-07	107, Josh Gibson-Bascombe	217, Josh Gibson-Bascombe	49.3%, Josh Gibson-Bascombe	101, Josh Gibson-Bascombe
07-08	126, Sean Peter	238, Sean Peter	52.9%, Sean Peter	164, Dax Dessureault
08-09	127, Josh Gibson-Bascombe	250, Josh Gibson-Bascombe	52.2%, David Labentowicz	148, Dax Dessureault
09-10	157, Warren Ward	326, Warren Ward	52.1%, Louis Gauthier	149, Warren Ward
10-11	126, Warren Ward	287, Warren Ward	48.0%, Johnny Berhanemeskel	146, Louis Gauthier
11-12	133, Johnny Berhanemeskel	269, Johnny Berhanemeskel	53.8%, Gabriel Gonthier-Dubue	117, Gabriel Gonthier-Dubue
12-13	138, Warren Ward	322, Warren Ward	55.6%, Gabriel Gonthier-Dubue	153, Warren Ward
13-14	164, Johnny Berhanemeskel	309, Johnny Berhanemeskel	54.1% Terry Thomas	157, Caleb Agada
14-15	152, Johnny Berhanemeskel	274, Johnny Berhanemeskel	58.3% Gabriel Gonthier-Dubue	150, Caleb Agada
15-16	135, Michael L'Africain	283, Michael L'Africain	64.5% Brody Maracle	121, Caleb Agada
16-17	113, Jean Emmanuel Pierre-Charles	209, Jean Emmanuel Pierre-Charles	61.2% Brody Maracle	166, Jean Emmanuel Pierre-Charles

STATISTIQUES ANNUELLES DES MENEURS DES GEE-GEES

YEAR ANNÉE	FREE THROWS MADE LANCERS FRANCS RÉUSSIS	FREE THROWS ATTEMPTED LANCERS FRANCS TENTÉS	FREE THROW PERCENTAGE (>9 MADE) POURCENTAGE DE LANCERS FRANCS (>9 RÉUSSIS)
71-72	38, Gerry Ashe	50, Merv Sabey	79.2% Gerry Ashe (38/48)
72-73	40, Merv Sabey	70, Merv Sabey	80.0% Vic Chandler (12/15)
73-74	40, John Plaskacz	58, John Plaskacz	73.6% Merv Sabey (39/53)
74-75	53, Bruce Davis	71, Sabey/Davis	76.9% Dave Cronin (10/13)
75-76	57, Bruce Davis	70, Bruce Davis	84.6% Rob MacDonald (11/13)
76-77	64, Bruce Davis	76, Bruce Davis	84.2% Bruce Davis (64/76)
77-78	39, Pat Signorotti	49, Steve Huck	81.3% Pat Signorotti (39/48)
78-79	37, Bob Sebera	54, Steve Huck	84.6% Jack Eisenmann (22/26)
79-80	43, Steve Jackson	57, Rob Ashe	89.7% Brian Coburn (26/29)
80-81	30, Brian Coburn	38, Brian Coburn	78.9% Brian Coburn (30/38)
81-82	37, Paul Manning	48, Paul Manning	96.6% Rob Taylor (28/29)
82-83	47, Taylor/Manning	63, Rob Taylor	78.3% Paul Manning (47/60)
83-84	47, Rohan McLean	54, Rohan McLean	87.0% Rohan McLean (47/54)
84-85	55, Rob Taylor	73, Rob Taylor	75.3% Rob Taylor (55/73)
85-86	25, Arthur Kirkwood	36, Arthur Kirkwood	88.9% David DeAveiro (16/18)
86-87	54, Arthur Kirkwood	71, Arthur Kirkwood	91.7% Bill Shane (11/12)
87-88	51, Arthur Kirkwood	75, Arthur Kirkwood	77.1% Chuck Klassen (37/48)
88-89	47, Bill Shane	79, Chris Lemcke	79.7% Bill Shane (47/59)
89-90	59, Bill Shane	74, Bill Shane	88.2% Adrian Bradbury (15/17)
90-91	71, Bill Shane	88, Bill Shane	80.7% Bill Shane (71/88)
91-92	42, Ted Weltz	62, Ted Weltz	74.5% David Reid (35/47)
92-93	31, David Reid	41, Rod Lee	83.8% David Reid (31/37)
93-94	52, David Reid	74, David Reid	80.0% Greg Maillet (8/10)
94-95	55, David Reid	66, David Reid	83.3% David Reid (55/66)
95-96	31, David Reid	58, Ibrahim Tounkara	83.3% Jonathan Addy (15/18)
96-97	55, Gerrard Harris	89, Ibrahim Tounkara	91.2% Jonathan Addy (31/34)
97-98	55, Marvin Johnson	77, Steve Chapman	91.7% Wes Oswald (11/12)
98-99	53, Johnson/Musgrave	85, Marvin Johnson	91.1% Kevin Bakker (41/45)
99-00	60, Chibuzoh Ehirim	104, Chibuzoh Ehirim	78.1% Fraser Veevers (25/32)
00-01	65, Josh Booy	99, Josh Booy	72.7% J. Jones, F. Sutton (16/22)
01-02	38, Uche Ejiogu	50, Uche Ejiogu	90.9% G. Constantiello (20/22)
02-03	59, Marko Jovic	77, Jermaine Campbell	84.6% Uche Ejiogu (22/26)
03-04	61, Jermaine Campbell	99, Jermaine Campbell	74.4% Alex McLeod (29/39)
04-05	72, Jermaine Campbell	110, Jermaine Campbell	80.6%, Teti Kabetu (25/31)
05-06	53, Jermaine Campbell	90, Jermaine Campbell	86.0% Marko Jovic (43/50)
06-07	75, Josh Gibson-Bascombe	98, Jermaine Campbell	81.4% Alex McLeod (35/43)
07-08	78, Sean Peter	112, Sean Peter	91.3% Donnie Gibson (21/23)
08-09	91, Dax Dessureault	148, Dax Dessureault	88.8% Josh Gibson-Bascombe (120/135)
09-10	123, Josh Gibson-Bascombe	149, Josh Gibson-Bascombe	82.6%, Josh Gibson-Bascombe (123/149)
10-11	46, Warren Ward	67, Louis Gauthier	87.5% Jacob Gibson-Bascombe (21/24)
11-12	61, Gabriel Gonthier-Dubue	114, Gabriel Gonthier-Dubue	82.1% Michael L'Africain (23/28)
12-13	60, Gabriel Gonthier-Dubue	107, Gabriel Gonthier-Dubue	90.9% Michael L'Africain (10/11)
13-14	69, Johnny Berhanemeskel	83, Johnny Berhanemeskel	93.5% Michael L'Africain (29/31)
14-15	85, Johnny Berhanemeskel	96, Johnny Berhanemeskel	88.5% Johnny Berhanemeskel (85/96)
15-16	67, Michael L'Africain	78, Michael L'Africain	90.0% Matt Plunkett (9/10)
16-17	51, Caleb Agada	92, Jean Emmanuel Pierre-Charles	72.7% Adam Presutti (8/11)

GEE-GEE'S YEARLY STATISTICAL LEADERS



YEAR ANNÉE	POINTS	POINTS PER GAME POINTS PAR MATCH	3-POINT FG MADE PANIERS DE 3 PTS RÉUSSIS	3-POINT FG ATTEMPTED PANIERS DE 3 PTS TENTÉS
71-72	153, Vic Chandler	12.8, Vic Chandler	-	-
72-73	220, Merv Sabey	18.3, Merv Sabey	-	-
73-74	259, Merv Sabey	18.5, Merv Sabey	-	-
74-75	242, Merv Sabey	17.3, Merv Sabey	-	-
75-76	255, John Godden	18.2, John Godden	-	-
76-77	255, John Godden	18.2, John Godden	-	-
77-78	197, Pat Signorotti	16.4, Pat Signorotti	-	-
78-79	231, Pat Signorotti	19.2, Pat Signorotti	-	-
79-80	201, Rob Ashe	16.8, Rob Ashe	-	-
80-81	226, Rob Ashe	18.8, Rob Ashe	-	-
81-82	183, Paul Manning	15.3, Paull Manning	-	-
82-83	231, Paul Manning	17.8, Paul Manning	-	-
83-84	203, Rohan McLean	16.9, Rohan McLean	-	-
84-85	217, Rob Taylor	15.5, Rob Taylor	-	-
85-86	191, Arthur Kirkwood	13.6, Arthur Kirkwood	-	-
86-87	250, Arthur Kirkwood	20.8, Arthur Kirkwood	2, Kirkwood/Chesney	7, Kirkwood/Chesney
87-88	183, Arthur Kirkwood	15.3, Arthur Kirkwood	7, Rohan McLean	18, Rohan McLean
88-89	383, Bill Shane	21.3, Bill Shane	14, Darcy Osipenko	33, Darcy Osipenko
89-90	349, Bill Shane	20.5, Bill Shane	18, Dave Howell	42, Dave Howell
90-91	306, Bill Shane	20.4, Bill Shane	21, Kevin McNamara	41, Lee/McNamara
91-92	353, Rod Lee	23.5, Rod Lee	40, Rod Lee	87, Rod Lee
92-93	203, Clarence Porter	16.9, Clarence Porter	17, Greg Maillet	52, Rod Lee
93-94	207, Clarence Porter	17.3, Clarence Porter	21, Carlos Brown	53, Ted Weltz
94-95	237, David Reid	19.8, David Reid	18, David Reid	51, Ted Weltz
95-96	182, David Reid	15.2, David Reid	15, Kevin Bakker	46, Kevin Bakker
96-97	245, Gerrard Harris	16.3, Gerrard Harris	25, John Boccabella	72, Boccabella/G. Harris
97-98	285, Steve Chapman	14.3, Steve Chapman	37, Kevin Bakker	100, Fraser Veevers
98-99	245, Marvin Johnson	12.3, Marvin Johnson	26, Fraser Veevers	89, Kevin Bakker
99-00	318, Chet Wydrzynski	16.4, Chet Wydrzynski	30, Matt Koeslag	84, Fraser Veevers
00-01	328, Jeff Dailin	14.9, Jeff Dailin	39, Jeff Dailin	108, Jeff Dailin
01-02	302, Jeff Dailin	13.7, Jeff Dailin	34, Jeff Dailin	93, Jeff Dailin
02-03	357, Marko Jovic	16.2, Marko Jovic	44, Marko Jovic	136, Alex McLeod
03-04	253, Greg Sam	11.5, Greg Sam	46, Alex McLeod	132, Alex McLeod
04-05	250, Curtis Shakespeare	11.4, Curtis Shakespeare	26, Greg Sam	64, Alex McLeod
05-06	273, Marko Jovic	12.2, Marko Jovic	43, Alex McLeod	99, Alex McLeod
06-07	318, Josh Gibson-Bascombe	14.5, Josh Gibson-Bascombe	44, Alex McLeod	115, Alex McLeod
07-08	335, Josh Gibson-Bascombe	18.6, Josh Gibson-Bascombe	38, Josh Gibson-Bascombe	113, Josh Gibson-Bascombe
08-09	370, Josh Gibson-Bascombe	17.6, Josh Gibson-Bascombe	37, Donnie Gibson	88, Donnie Gibson
09-10	443, Josh Gibson-Bascombe	20.1, Josh Gibson-Bascombe	44, Donnie Gibson	115, Josh Gibson-Bascombe
10-11	352, Johnny Berhanemeskel	16.8, Warren Ward	66, Johnny Berhanemeskel	146, Johnny Berhanemeskel
11-12	378, Johnny Berhanemeskel	18.9, Warren Ward	57, Johnny Berhanemeskel	127, Johnny Berhanemeskel
12-13	378, Johnny Berhanemeskel	18.9, Johnny Berhanemeskel	70, Johnny Berhanemeskel	146, Johnny Berhanemeskel
13-14	451, Johnny Berhanemeskel	22.4, Terry Thomas	57, Michael L'Africain	124, Michael L'Africain
14-15	441, Johnny Berhanemeskel	23.2, Johnny Berhanemeskel	52, Johnny Berhanemeskel	116, Johnny Berhanemeskel
15-16	388, Michael L'Africain	20.4, Michael L'Africain	51, Michael L'Africain	122, Michael L'Africain
16-17	273, Jean Emmanuel Pierre-Charles	14.9, Caleb Agada	42, Matt Plunkett	116, Matt Plunkett

OUA HISTORY / HISTORIQUE DES SUO

GEE-BEES YEAR-BY-YEAR CONFERENCE RECORD/ STATISTIQUES DE CONFÉRENCE PAR ANNÉE

ANNÉE / YEAR	PJ/GP	V/W	D/L	V/W %	ANNÉE / YEAR	PJ/GP	V/W	D/L	V/W %
1971-72	12	8	4	0.67	1994-95	12	6	6	0.50
1972-73	12	7	5	0.58	1995-96	12	2	10	0.17
1973-74	14	13	1	0.93	1996-97	20	10	10	0.50
1974-75	14	13	1	0.93	1997-98	20	10	10	0.50
1975-76	14	11	3	0.79	1998-99	20	11	9	0.55
1976-77	14	9	5	0.64	1999-00	20	5	15	0.25
1977-78	12	6	6	0.50	2000-01	22	3	19	0.14
1978-79	12	5	7	0.42	2001-02	22	7	15	0.32
1979-80	12	5	7	0.42	2002-03	22	12	10	0.55
1980-81	12	4	8	0.33	2003-04	22	12	10	0.55
1981-82	12	6	6	0.50	2004-05	22	12	10	0.55
1982-83	14	11	3	0.79	2005-06	22	18	4	0.82
1983-84	14	11	3	0.79	2006-07	22	18	4	0.82
1984-85	14	3	11	0.21	2007-08	22	16	6	0.73
1985-86	14	2	12	0.14	2008-09	22	19	3	0.86
1986-87	12	5	7	0.42	2009-10	22	18	4	0.82
1987-88	12	7	5	0.58	2010-11	22	11	11	0.50
1988-89	18	4	14	0.22	2011-12	22	13	9	0.59
1989-90	18	6	12	0.33	2012-13	20	15	5	0.75
1990-91	15	7	8	0.47	2013-14	22	20	2	0.91
1991-92	15	10	5	0.67	2014-15	19	18	1	0.95
1992-93	12	9	3	0.75	2015-16	19	17	2	0.89
1993-94	12	4	8	0.33	2016-17	19	16	3	0.84
					ALL-TIME/ TOTAUX	777	455	322	0.59
Bob O'Billovich (1973-77)						56	46	10	0.82
John Restivo (1979-89)						134	58	76	0.43
Jack Eisenmann (1989-2001)						198	83	115	0.42
Dave DeAveiro (2001-10)						198	132	66	0.67
James Derouin (2010-)						124	110	33	0.77

WILSON CUP HISTORY - HISTORIQUE À LA COUPE WILSON

ANNÉE / YEAR	V/W	D/L	SCORE	LOCATION
2013-14	Ottawa	Carleton	78-77	Ryerson
2012-13	Carleton	Ottawa	72-69	Ryerson
1992-93	Ottawa	Western	88-48	Ottawa
1974-75	Waterloo	Ottawa	94-58	Waterloo
1973-74	Waterloo	Ottawa	93-56	Ottawa

CONFERENCE ALL-STARS (63) / ÉTOILES DE LA CONFÉRENCE (63)

* denotes 2nd team / indique 2e équipe

1970-71	Gerry Ashe*
	Merv Sabey*
1971-72	Merv Sabey
	Vic Chandler*
	Merv Sabey
1973-74	John Plaskacz
	Pat Woodburn*
	Merv Sabey
1974-75	John Plaskacz
1975-76	John Godden
1976-77	John Godden
	Bruce Davis*
1977-78	Pat Signorotti*
1978-79	Pat Signorotti*
	Steve Huck*
1979-80	Rob Ashe*
1980-81	Rob Ashe*
1981-82	Ethan Bynoe*
1982-83	Paul Manning*
1982-83	Rob Taylor*
1983-84	Rob Taylor*
1984-85	Rob Taylor*

1985-86	Arthur Kirkwood*
1986-87	Arthur Kirkwood
	Chuck Klassen*
1987-88	Arthur Kirkwood*
1988-89	Bill Shane
1989-90	Bill Shane*
	Rod Lee
1990-91	Bill Shane*
	Rod Lee
1991-92	Clarence Porter*
	Clarence Porter
1992-93	David Reid*
1993-94	David Reid*
1994-95	David Reid*
1997-98	Steve Chapman*
1998-99	Marvin Johnson*
2002-03	Marko Jovic*
2003-04	Alex McLeod*
2004-05	Jermaine Campbell*
	Marko Jovic
2005-06	Alex McLeod*

	Josh Gibson-Bascombe
2006-07	Alex McLeod*
	Curtis Shakespeare*
2007-08	Josh Gibson-Bascombe
	Sean Peter*
2008-09	Josh Gibson-Bascombe
	Dax Dessureault
2009-10	Josh Gibson-Bascombe
	Warren Ward*
2010-11	Warren Ward
2011-12	Johnny Berhanemeskel
2012-13	Johnny Berhanemeskel
	Warren Ward
2013-14	Johnny Berhanemeskel
	Terry Thomas*
	Johnny Berhanemeskel
2014-15	Caleb Agada
	Gabriel Gonthier-Dubue*
	Mike L'Africain
2015-16	Caleb Agada
	Nathan McCarthy*
	Caleb Agada
2016-17	Jean Emmanuel Pierre-Charles

OUA PLAYER OF THE YEAR / JOUEUR DE L'ANNÉE DES SUO

Mike L'Africain	2015-16
Johnny Berhanemeskel	2014-15
Josh Gibson-Bascombe	2009-10 (East/de l'est)

OUA COACH OF THE YEAR/ ENTRAÎNEUR DE L'ANNÉE DES SUO

James Derouin	2014-15
David DeAveiro	2006-07 (East/de l'est)
David DeAveiro	2005-06 (East/de l'est)

OUA DEFENSIVE PLAYER OF THE YEAR JOUEUR DÉFENSIF DE L'ANNÉE DES SUO

Caleb Agada	2016-17
Caleb Agada	2015-16
Dax Dessureault	2007-08 (East/de l'est)

OUA EAST ROOKIE OF THE YEAR RECRIE DE L'ANNÉE DE L'EST DES SUO

Mike L'Africain	2011-12
Josh Gibson-Bascombe	2005-06
Ibrahim Tounkara	1995-96
David Reid	1991-92

OUA EAST COMMUNITY SERVICE AND ACADEMICS AWARD PRIX DU SERVICE COMMUNAUTAIRE ET DE L'EXCELLENCE ACADÉMIQUE DE L'EST DES SUO

Nemanja Baletic	2010-11
Dax Dessureault	2008-09
Alex McLeod	2006-07

CIS CHAMPIONSHIP HISTORY / HISTORIQUE AU CHAMPIONNAT DE SIC

1974 CIAU CHAMPIONSHIPS - CHAMPIONNAT DE L'USCI 1974						
RESULTS - RÉSULTATS				STANDINGS - CLASSEMENT		
Sir George Williams	96	Ottawa	85	Quarter Final - Quart de finale	1. Guelph 2. St. Mary's 3. Waterloo	5. Manitoba 6. Acadia 7/8 Ottawa 7/8 Alberta
Acadia	65	Ottawa	60	Consolation Semifinal - Demi-finale consolation	4. Sir George Williams	
1975 CIAU CHAMPIONSHIPS - CHAMPIONNAT DE L'USCI 1975						
Manitoba	73	Ottawa	67	Quarter Final - Quart de finale	1. Waterloo 2. Manitoba 3. St. Mary's 4. Acadia	5. Ottawa 6. Sir George Williams 7/8 UBC 7/8 Loyola
Ottawa	73	Loyola	72	Consolation Semifinal - Demi-finale consolation		
Ottawa	65	Sir George Williams	59	Consolation Final - Finale consolation		
1993 CIAU CHAMPIONSHIPS (SEEDED 7TH) - CHAMPIONNAT L'USCI 1993 (CLASSÉS 7E)						
Ottawa	69	Winnipeg	64	Quarter Final - Quart de finale	1 - St FX 2 - McMaster 3/4 - Ottawa 3/4 - Concordia	5 - Brandon 6 - Western 7 - Calgary 8 - Winnipeg
St FX	64	Ottawa	54	Semifinal - Demi-finale		
2005 CIS CHAMPIONSHIPS (SEEDED 9TH) - CHAMPIONNAT DE SIC 2005 (CLASSÉS 9E)						
Ottawa	54	Brandon	44	First round - Première ronde	1 - Carleton 2 - Concordia 3/4 - Brock 3/4 - St FX 5 - Victoria	6 - Ottawa 7/8 - St Mary's 7/8 - Alberta 9 - Waterloo 10 - Brandon
Carleton	69	Ottawa	47	Quarter Final - Quart de finale		
Ottawa	77	Alberta	68	Consolation Semifinal - Demi-finale consolation		
Victoria	70	Ottawa	69	Consolation Final - Finale consolation		
2007 CIS CHAMPIONSHIPS (SEEDED 7TH) - CHAMPIONNAT DE SIC 2007 (CLASSÉS 7E)						
Ottawa	92	UBC	85	Quarter Final - Quart de finale	1 - Carleton 2 - Brandon 3/4 - Ottawa 3/4 - St Mary's	5 - Concordia 6 - UBC 7/8 - Acadia 7/8 - Windsor
Carleton	80	Ottawa	58	Semifinal - Demi-finale		
2009 CIS CHAMPIONSHIPS (SEEDED 5TH) - CHAMPIONNAT DE SIC 2009 (CLASSÉS 5E)						
Western	75	Ottawa	48	Quarter Final - Quart de finale	1 - Carleton 2 - UBC 3/4 - Calgary 3/4 - Western	5 - Ottawa 6 - Concordia 7/8 - Dalhousie 7/8 - St FX
Ottawa	85	St FX	63	Consolation Semifinal - Demi-finale consolation		
Ottawa	83	Concordia	76	Consolation Final - Finale consolation		
2013 CIS CHAMPIONSHIPS (SEEDED 3RD) - CHAMPIONNAT DE SIC 2013 (CLASSÉS 3E)						
Ottawa	82	McGill	70	Quarter Final - Quart de finale	1 - Carleton 2 - Lakehead 3 - Ottawa 4 - Acadia	5 - McGill 6 - Victoria 7/8 - Cape Breton 7/8 - UBC
Lakehead	66	Ottawa	62	Semifinal - Demi-finale		
Ottawa	92 (OT/P)	Acadia	85	Bronze		
2014 CIS CHAMPIONSHIPS (SEEDED 1ST) - CHAMPIONNAT DE SIC 2014 (CLASSÉS 1ER)						
Ottawa	94	Saskatchewan	73	Quarter Final - Quart de finale	1 - Carleton 2 - Ottawa 3 - Alberta 4 - Victoria	5/6 - McMaster 5/6 - Saskatchewan 7/8 - McGill 7/8 - St. Mary's
Ottawa	78	Victoria	70	Semifinal - Demi-finale		
Carleton	79	Ottawa	67	Championship Game - Championnat		
2015 CIS CHAMPIONSHIPS (SEEDED 3RD) - CHAMPIONNAT DE SIC 2015 (CLASSÉS 3E)						
Ottawa	91 (OT/P)	Bishop's	85	Quarter Final - Quart de finale	1 - Carleton 2 - Ottawa 3 - Ryerson 4 - Victoria	5 - Saskatchewan 6 - Windsor 7/8 - Bishop's 7/8 - Dalhousie
Ottawa	84	Ryerson	75	Semifinal - Demi-finale		
Carleton	93	Ottawa	46	Championship Game - Championnat		
2016 CIS CHAMPIONSHIPS (SEEDED 3RD) - CHAMPIONNAT DE SIC 2016 (CLASSÉS 3E)						
Dalhousie	87	Ottawa	83	Quarter Final - Quart de finale	1 - Carleton 2 - Calgary 3 - Ryerson 4 - Dalhousie	5 - UBC 6 - Ottawa 7/8 - TRU 7/8 - McGill
Ottawa	78	Thompson Rivers	77	Consolation Semifinal - Demi-finale consolation		
UBC	93	Ottawa	76	Consolation Final - Finale consolation		

GEE-GEES ALL-CANADIANS (6) / ÉTOILES CANADIENNES DES GEE-GEES (6)

* denotes 2nd team / indique 2e équipe

MERV SABEY



1974-75*
17.3 PPG | 10.3 RPG

JOSH GIBSON-BASCOMBE



2009-10
20.1 PPG | 6.2 APG | 4.9 RPG

WARREN WARD



2012-13*
17.9 PPG | 7.7 RPG | 3.8 APG

JOHNNY BERHANEMESKEL



2013-14*
20.5 PPG | .530 FG%

JOHNNY BERHANEMESKEL



2014-15
23.2 PPG | .555 FG% | 4.5 APG

JAMES DEROUIN



2014-15

CIS Coach and Player of the Year | Entraîneur et joueur de l'année du SIC

JOHNNY BERHANEMESKEL

MICHAEL L'AFRICAIN



2015-16
20.4 PPG | .477 FG% | 5.3 APG

MICHAEL L'AFRICAIN



2015-16

CIS Player of the Year and Defensive Player of the Year
Joueur de l'année et joueur défensif de l'année du SIC

CALEB AGADA

CALEB AGADA



2016-17*
14.9 PPG | 6.4 RPG | 2.9 SPG

CALEB AGADA



2016-17

U SPORTS Defensive Player of the Year | Joueur défensif de l'année U SPORTS

PROBABLE STARTERS / FORMATION PARTANTE POSSIBLE



**ADAM
PRESUTTI**

24



**CALEB
AGADA**

6



**BRANDON
ROBINSON**

10



**MATT
PLUNKETT**

9



**JEAN EMMANUEL
PIERRE-CHARLES**

5

FIRST SUBSTITUTIONS / PREMIÈRES SUBSTITUTIONS



**BRODY
MARACLE**

10



**CALVIN
EPISTOLA**

3



**MACKENZIE
MORRISON**

7



**GAGE
SABEAN**

12

BENCH / REMPLAÇANTS



**RYAN
BASSO**

1



**MALICK
TURENNE**

11



**ANDREW
DEGROOT**

13

PRONUNCIATION GUIDE / GUIDE DE PRONONCIATION:

CALEB AGADA > KAY-LIB AH-GAH-DAH

PRESUTTI > PREZ-OO-TEE

MARACLE > MAIR-ACK-ULL

EPISTOLA > EPP-ISS-TOH-LAH

DEROUIN > DUR-WEHN

SABEAN > SAY-BE-UN

BASSO > BAH-SOE



